

hombli

Quickstart

Thanks for choosing Hombli!

Install your product with this quickstart guide or watch our instruction videos.

Installez votre produit avec ce guide de démarrage rapide ou regardez nos vidéos d'instructions. / Richten Sie Ihr Produkt mit Hilfe dieser Kurzanleitung ein oder sehen Sie sich unsere Einführungsvideos an. / Instale su producto con esta guía de inicio rápida o vea nuestros videos de instrucciones. / Installa il tuo prodotto con questa guida rapida o guarda i nostri video di istruzioni. / Installeer je product met deze snelstartgids of bekijk onze instructievideo's.



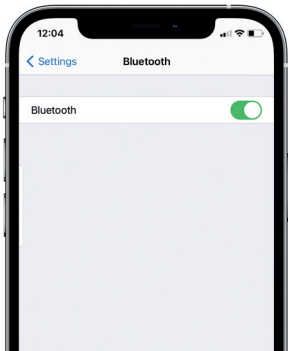
www.hombli.com/support

Note: Make sure you have installed the Hombli app and Bluetooth Bridge before installing this sensor. Please refer to manual of the Bluetooth Bridge for instructions.

Attention : Assurez-vous d'avoir installé l'appli Hombli et le Bluetooth Bridge avant d'installer ce capteur. Veuillez vous référer au manuel du pont Bluetooth pour les instructions / Hinweis: Stellen Sie sicher, dass Sie die Hombli App und die Hombli Bluetooth Bridge installiert haben, bevor Sie diesen Sensor installieren. Weitere Informationen finden Sie in der Bedienungsanleitung der Bluetooth Bridge / Atención: Asegúrese de haber configurado la app Hombli y Bluetooth Bridge antes de instalar este sensor. Por favor, consulte el manual del Bluetooth Bridge para obtener instrucciones / Nota: Assicurati di aver installato l'app Hombli e Bluetooth Bridge prima di installare questo sensore. Si prega di fare riferimento al manuale del Bluetooth Bridge per istruzioni / Opmerking: Zorg ervoor dat je de Hombli app en Bluetooth Bridge hebt geïnstalleerd voordat je deze sensor toevoegt. Zie de handleiding van de Bluetooth Bridge voor instructies

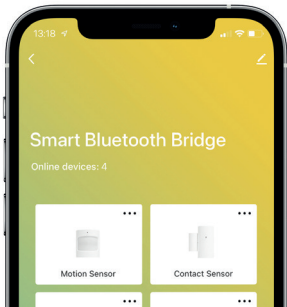
1. Turn on the Bluetooth on your phone

Activez le Bluetooth sur votre smartphone / Schalten Sie die Bluetooth-Verbindung Ihres Smartphones ein / Encienda el Bluetooth en su Smartphone / Accendi il Bluetooth sul tuo Smartphone / Zet de Bluetooth aan op je telefoon



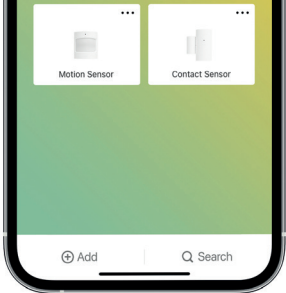
2. Open the Hombli app and select the Bluetooth Bridge

Ouvrez l'appli Hombli et sélectionnez le Bluetooth Bridge / Öffnen Sie die Hombli App und wählen Sie die Bluetooth Bridge / Abra la app Hombli y seleccione "Bluetooth Bridge" / Apri l'app Hombli e seleziona "Bluetooth Bridge" / Open de Hombli app en selecteer de Bluetooth Bridge



3. Remove the battery blocker and press the button for 5 seconds to reset. The LED indicator will flash blue

Retirez le bloqueur de batterie et appuyez sur le bouton pendant 5 secondes pour réinitialiser. Le voyant LED clignotera en bleu / Entfernen Sie die Batterieblockade und halten Sie zum Zurücksetzen die Taste 5 Sekunden lang gedrückt. Die LED-Anzeige blinkt blau / Quite la lengüeta aislante de la batería y mantenga pulsado el botón durante 5 segundos para restablecer. El indicador LED parpadeará en azul / Rimuovi la linguetta isolante della batteria e mantieni premuto il pulsante per 5 secondi per resettare. L'indicatore LED lampeggerà in blu / Verwijder het treklijpje van de batterij en houdt de knop 5 sec ingedrukt om te resetten. De LED-indicator knippert blauw

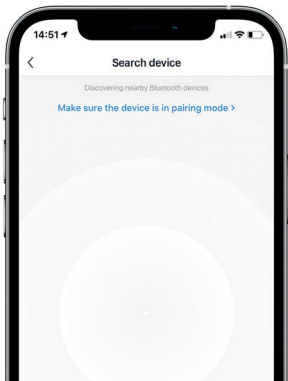


4. Tap "Search new device" to add the sensor

Appuyez sur "Rechercher un nouveau dispositif" pour ajouter le capteur / Wählen Sie „Neues Gerät suchen“, um den Sensor hinzuzufügen / Toque "Buscar nuevo dispositivo" para añadir el sensor / Tocca "Cerca nuovo dispositivo" per aggiungere il sensore / Voeg de sensor toe door op "Zoek nieuw apparaat" te drukken

5. Follow instructions in the app

Suivez les instructions de l'application / Folgen Sie den Anweisungen in der App / Siga las instrucciones en la aplicación / Segui le istruzioni nell'app / Volg de instructies in de app



6. Place the sensor wherever you want with the 3M tape. Recommended height is 1.2 – 2.1 meters from the ground.

Placez le capteur où vous voulez avec le ruban adhésif 3M. La hauteur recommandée est de 1,2 à 2,1 mètres du sol / Befestigen Sie den Sensor mit dem 3M-Klebeband wo Sie möchten. Eine Höhe von 1.2 - 2.1 m wird empfohlen / Coloque el sensor donde prefiera con la cinta adhesiva 3M. Se recomienda una altura de 1,2-2,1 metros desde el suelo / Posiziona il sensore dove preferisci con il nastro biadesivo 3M. L'altezza consigliata è di 1,2 – 2,1 metri da terra / Plaats de sensor waar je maar wilt met de 3M tape. Aanbevolen hoogte is 1,2 - 2,1 meter vanaf de grond



Inspiration: Automatically turn on Hombli smart lights when motion is detected

Allumez automatiquement les lampes intelligentes Hombli lorsqu'un mouvement est détecté / Schalten Sie Hombli Smart-Beleuchtung bei Bewegung automatisch ein / Enciende automáticamente las luces Smart Hombli cuando se detecta un movimiento / Accendi automaticamente le luci Smart Hombli quando viene rilevato un movimento / Automatisch inschakelen van Hombli slimme verlichting wanneer beweging wordt gedetecteerd



Inspiration: Get notified about motion detection during specific hours

Recevez une notification de détection de mouvement pendant des heures spécifiques / Lassen Sie sich benachrichtigen, wenn zu einer bestimmten Uhrzeit Bewegung erkannt wird / Reciba notificaciones sobre la detección del movimiento en horas específicas / Ricevi notifiche riguardo al rilevamento del movimento a orari specifici / Ontvang een melding over bewegingsdetectie tijdens specifieke tijden

Register and get the best support!

*Inscrivez-vous et obtenez le meilleur support! /
Registrieren Sie sich und erhalten Sie die beste
Unterstützung! / ¡Regístrese y obtenga el mejor
soporte! / Registrati e ottieni il miglior supporto! /
Registreer en krijg de beste ondersteuning!*



www.hombli.com/register

Need help? Please visit our website

Besoin d'aide ? Veuillez consulter notre site web /

Benötigen Sie Hilfe? Besuchen Sie unsere Website /

¿Necesita ayuda? Por favor, visite nuestra Página

Web / Ho bisogno di aiuto? Si prega di visitare il nostro

sito web / Heb je hulp nodig? Bezoek onze website



www.hombli.com/support

f @hombli

@ @homblismart

Hombli © 2021 is
a brand of Avanca
International B.V.

Maanweg 174
2516AB The Hague
The Netherlands

+ 31 702 210 077
support@hombli.com

Meet the Hombli product family

Découvrez la famille de produits Hombli / Entdecken Sie die Hombli-Produktfamilie / Descubra la familia de productos Hombli / Incontra la famiglia di prodotti Hombli / Maak kennis met de Hombli productfamilie



View all products at www.hombli.com/products